

# FRESH FRUIT<sup>®</sup> EXPRESS

Sem  
adição de  
açúcar



## Smoothie Concept

Smoothie Concept fresco para si isturado



100% fruta Smoothies, Milkshakes e Cocktails  
[www.freshfruit.express](http://www.freshfruit.express)

# FRESH FRUIT<sup>®</sup> EXPRESS



# MISTURADO FRESCO PARA SI!

# Prefácio

Em 1993, fiz, Uko Vegter, uma viagem de cinco semanas pelo Brasil. A culinária brasileira apresenta uma grande variedade de pratos, petiscos e bebidas. Com uma oferta de frutas locais enormemente versátil, o Brasil tem uma longa tradição na preparação de smoothies saborosos e frescos. Durante a minha viagem, desfrutei regularmente de um smoothie tão saboroso numa banca na rua.

Quando anos mais tarde, em 2007, quis expandir o meu negócio, lembrei-me da minha viagem ao Brasil e daqueles deliciosos e saudáveis smoothies. Tinha a convicção de que deveria haver também um mercado para eles na Europa e decidi começar com um lançamento nos Países Baixos. O meu ponto de partida foi oferecer essa mesma experiência de sabor de alta qualidade num conceito total para a restauração. A atenção social para com a alimentação saudável tinha entretanto crescido enormemente. Ao utilizar fruta especial para smoothies congelada, na qual a adição de açúcar não era necessária, respondi a esta tendência.

Também era importante que os nossos batidos não talhassem rapidamente. Aperfeiçoámos o processo adicionando um sumo base sem açúcar para misturar e introduzimos três variantes de legumes. Lançámos os batidos de fruta e de legumes no mercado sob o nome Fresh Fruit Express e Veggie Express.

Por fim: para uma boa qualidade, era importante usar um blender acessível e muito fácil de usar. Para tal, desenvolvemos uma gama com os nossos próprios blenders de alta qualidade. Depois, tudo correu rapidamente e este ano já estamos ativos em 17 países com o nosso conceito de smoothies e um importante distribuidor de blenders.

Temos muito orgulho nesta conquista e na nossa solução completa para o setor da restauração. E é inevitável que receba tantas reações positivas dos seus clientes como nós recebemos todos os dias dos nossos empresários da restauração.

Ligue-me ou a um dos meus colegas à vontade se quiser saber mais sobre os nossos produtos!



**Uko Vegter**

fundador Fresh Fruit Express International BV

Desde 2007, dedico-me todos os dias com prazer a vender, distribuir e desenvolver o conceito de smoothie. Todos os dias, deixamos os clientes satisfeitos com uma escolha saudável para o seu estabelecimento de restauração.

**SABOROSO,  
SAUDÁVEL E  
FÁCIL**

# O conceito

## Smoothies

Em toda a Europa, observa-se uma tendência clara para uma alimentação mais saudável e consciente. A fruta é um componente indispensável da alimentação saudável. Os smoothies encaixam-se, por isso, excelentemente nesta tendência e são, conseqüentemente, cada vez mais vendidos em restauração e catering.

Fresh Fruit Express é desde 2007 uma organização em rápido crescimento na Europa com uma forte visão e foco. A Fresh Fruit Express tem como objetivo estimular o consumo de fruta e vegetais através da venda de um conceito trendy e saudável de fruta e vegetais na restauração e na área de catering.

## Fruta e legumes

Para além das nossas 10 misturas de fruta congelada Fresh Fruit Express, fornecemos também 3 misturas de vegetais congelados Veggie Express que prepara(rá) todas com o mesmo sumo base para batidos Fresh Fruit Express.

## O que precisa?

A única coisa que precisa para começar são um dos nossos liquidificadores profissionais, as 10 variedades de misturas de fruta congelada e 3 variedades de misturas de vegetais, o sumo base de 100% fruta e o preparado instantâneo Pina Colada.

Para além de materiais promocionais apelativos, como posters e menus, existem também copos especiais Fresh Fruit Express impressionantes para levar. Todos estes produtos podem ser encontrados na nossa loja online. Visite, por isso, a nossa loja online para determinar o que precisa exatamente.

## O que mais pode fazer com os nossos produtos?

Com uma pequena adaptação, pode também preparar com o nosso conceito um milkshake de fruta, cocktail, smoothie bowl,

sobremesa, amuse-bouche ou shot de fruta. Para uma Pina Colada fresca, por exemplo, substitua uma parte do sumo por rum, como por exemplo Bacardi Lemon.

## Nosso foco

**Sabor:** apenas variedades de fruta maduras e saborosas são utilizadas.

**Saúde:** não são adicionados açúcares, nem através do sumo base Smoothie.

**Rápido e fácil:** em 35 segundos prepara um smoothie a partir do congelador.

**Comunicação:** materiais promocionais como ementas e pósteres de apoio às vendas.

**Liquidificadoras:** apoiamos o cliente com liquidificadoras muito acessíveis e muito fáceis de usar.

## Perfeito para a restauração e hotelaria

O conceito Fresh Fruit Express oferece a um empreendedor na restauração ou catering a possibilidade de preparar, com um investimento muito reduzido, smoothies frescos, batidos de fruta, smoothie bowls e cocktails.

As nossas caixas são fornecidas com diferentes scores para que as possa encontrar facilmente no seu congelador. Elas também tiram o máximo partido do seu espaço de congelador com 20 misturas de fruta numa caixa.

## Interesse no nosso conceito?

Convide-nos para uma demonstração e nós mostramos-lhe porquê o nosso conceito pode ser tão lucrativo para si como empresário. Nesta demonstração, apresentamos-lhe, naturalmente, como preparamos os nossos smoothies e a que deve prestar atenção ao preparar um bom smoothie. Pode, como é óbvio, provar os smoothies também.

## FRESH FRUIT® EXPRESS



## BASE DE SUMODE FRUTA PARA SMOOTHIES

**Base para todos os smoothies,  
milkshakes, cocktails e smoothie bowls!**

O sumo base para smoothies Fresh Fruit Express é a base para todos os nossos smoothies. Adicione 250 ml para um smoothie e 300 ml para um smoothie vegetariano. Também pode usar o sumo base para smoothies noutras receitas como cocktails e smoothie bowls!

O sumo base do smoothie Fresh Fruit Express é uma combinação de sumo de maçã e puré de manga. Não são adicionados conservantes nem açúcar extra ao sumo. Desta forma, podemos garantir um smoothie 100% fruta.

O nosso sumo base para smoothies confere aos nossos smoothies o toque único. Para que eles, juntamente com a nossa fruta especial para smoothies, sejam experienciados como uma experiência de sabor única.

Com 1 embalagem de base para smoothie prepara 6 smoothies de fruta ou 5 smoothies de vegetais.



**7 dias válido após abertura da  
embalagem**



**Fresh Fruit Express    Artikelnr.    Conteúdo por caixa    Preço**

**Smoothie Sumo Base** 171250    8 x 1,5 litro    Preços no website

# FRESH FRUIT<sup>®</sup> EXPRESS



# 100% FRUTA!

# Fresh Fruit Express

## Smoothies di fruta

### Porquê Fresh Fruit Express?

Smoothies Frescos são já parte integrante da restauração e do serviço de catering.

Fresh Fruit Express é um conceito de Smoothie prático que lhe permite, com um investimento relativamente pequeno num liquidificador profissional, aproveitar esta tendência de saúde. Fresh Fruit Express oferece 10 combinações diferentes de fruta congelada, sumo base para smoothie e preparado instantâneo de Pina Colada. Com estes, prepara rápida e facilmente um delicioso Smoothie, Batido de Fruta, Cocktail ou Smoothie bowl.

Cada saquinho contém 150 g de fruta congelada especial Smoothie. O sumo base Smoothie é também composto por 100% fruta. Com 250 ml de sumo base Smoothie e um saquinho de fruta congelada, prepara, diretamente do congelador, em 35 segundos, um delicioso Smoothie fresco de 100% fruta com 400 ml.

Os Smoothies Fresh Fruit Express não coaltarão até 4-5 horas após a preparação, permitindo que sejam também facilmente preparados, com bastante antecedência para o consumo. Com o liquidificador Fresh Fruit Express, prepara 240 Smoothies frescos em 1 hora.

### Blender

Para obter os melhores resultados, utilize os liquidificadores profissionais silenciosos da nossa marca própria ou uma das outras marcas da nossa loja online. Estes liquidificadores estão disponíveis na Fresh Fruit Express.

### Modo de Preparação

1. Despeje 250 ml de sumo base para smoothie num liquidificador profissional.
2. Agite depois o saco congelado com 150 g de fruta congelada para o liquidificador. (Para um batido de fruta, adicione também iogurte congelado, gelado mole ou gelado.)
3. Misture em seguida a sua combinação completamente fino.
4. Verta o Smoothie, Milkshake ou Cocktail de ± 400 ml para um copo grande ou para um Fresh Fruit Express descartável e apresente-o com um canudo de, no mínimo, 8 mm.
5. Na maioria dos liquidificadores pode preparar até 3 smoothies de uma vez

### Encomendar

Os 10 mixes de fruta congelada, os 3 mixes de legumes congelados, o sumo base para smoothie e o mix instantâneo Pina Colada estão disponíveis através de quase todos os grossistas e, se não estiverem disponíveis, sempre também através da nossa loja online. Para listas de encomendas e listas de preparação, consulte o nosso website.

### Prazo de validade

Os nossos mixes de fruta e vegetais congelados, o sumo base e o preparado instantâneo Pina Colada têm uma validade mínima de 6-12 meses.

# Veggie Express Smoothies Veggie

## Porquê Veggie Express?

Cada vez mais consumidores estão cientes da relação entre saúde e nutrição. Há já alguns anos que a Fresh Fruit Express responde a esta tendência com um conceito único de Smoothie de Fruta. De forma rápida e simples, qualquer empresário da restauração prepara um delicioso Smoothie de Fruta com fruta fresca, utilizando saquinhos congelados de diversas Combinações de Fruta, sumo base para Smoothie e um liquidificador.

Constatamos uma procura crescente por Veggie Smoothies. A Fresh Fruit Express conseguiu desenvolver um conceito de Veggie Smoothie verdadeiramente saboroso sob o nome Veggie Express. Três combinações de vegetais equilibradas em saquetas de 150 g, complementadas com 300 ml de sumo base Fresh Fruit Express Smoothie, formam a base destes Veggie Smoothies muito saborosos.

## Início rápido

Não precisa de muito para começar com o conceito Veggie Smoothies. Com um bom liquidificador, sumo base para smoothies e as 3 misturas de vegetais Veggie Express pode já começar. As 3 misturas de vegetais da Veggie Express e o sumo base para smoothies da Fresh Fruit Express estão disponíveis através do seu grossista de hotelaria. Para listas de encomendas e listas de preparação, consulte o nosso website.

## Promoção

Peça posters, menus e ementas de mesa grátis na Fresh Fruit Express para apoiar este conceito único e fresco de Smoothies

de Vegetais. Os nossos dispensadores de smoothies estão disponíveis através da nossa loja online.

## Modo de Preparação

1. Deite 300 ml de sumo base para smoothie num liquidificador profissional
2. Agite depois o saco congelado Veggie com 150 g de mistura de vegetais no liquidificador.
3. Misture depois a sua combinação completamente até ficar fina.
4. Verta o smoothie num copo ou num copo descartável de 400 ml e sirva-o com um canudo de, no mínimo, 8 mm
5. Na maioria dos liquidificadores pode preparar no máximo 3 smoothies de uma vez





## Blender

Os 10 mixes de fruta congelada, os 3 mixes de legumes congelados, o sumo base para smoothie e o mix instantâneo Pina Colada estão disponíveis através de quase todos os grossistas e, se não estiverem disponíveis, sempre também através da nossa loja online. Para listas de encomendas e listas de preparação, consulte o nosso website.

## Prazo de validade

Os nossos mixes de fruta e vegetais congelados, o sumo base e o preparado instantâneo Pina Colada têm uma validade mínima de 6-12 meses.

# VEGGIE<sup>®</sup> EXPRESS



# SABOROSO & SAUDÁVEL

## FRESH FRUIT® EXPRESS

	Fresh Fruit Express	N.º do Artigo	Conteúdo por caixa	Preço
	<b>Smoothie Sumo Base</b>	171250	8 x 1,5 litro	Preços consulte website
	<b>Tropical smoothie mix de frutas</b> morangos - banana	171430	20 x 150 g	Preços consulte website
	<b>Sunshine smoothie mix de frutas</b> ananás - manga	171431	20 x 150 g	Preços consulte website
	<b>Paradise smoothie mix de frutas</b> mango - morangos	171432	20 x 150 g	Preços consulte website
	<b>Fantasy smoothie mix de frutas</b> framboesas - manga	171433	20 x 150 g	Preços consulte website
	<b>Sunset smoothie mix de frutas</b> framboesas - morangos	171434	20 x 150 g	Preços consulte website
	<b>Smoothie de morango, mistura de frutas,</b> morangos	171445	20 x 150 g	Preços consulte website
	<b>Morning Glory smoothie mix de frutas</b> ananás - morangos	171446	20 x 150 g	Preços consulte website

## FRESH FRUIT<sup>®</sup> EXPRESS



**Palmbeach smoothie mix de frutas** 171435 20 x 150 g Preços consulte website  
manga - banana






**Blueberry smoothie fruitmix** 171436 20 x 150 g Preços consulte website  
mirtilos



**Acai smoothie fruitmix** 171448 20 x 150 g Preços consulte website  
acai - banaan

## VEGGIE<sup>®</sup> EXPRESS

Veggie Express	N.º do Artigo	Conteúdo por caixa	Entrega
 <p><b>Orange veggie smoothie mix</b> pimento aipo - rábano - gengibre</p>	171438	20 x 150 g	Preços consulte website
 <p><b>Green veggie smoothie mix</b> espinafres - broccoli pastinaca- maçã</p>	171439	20 x 150 g	Preços consulte website
 <p><b>Green Tornado mistura de smoothie vegetal</b> banana - ananás - manga - espinafres</p>	171447	20 x 150 g	Preços consulte website

## FRESH FRUIT<sup>®</sup> EXPRESS



### Pina Colada Cocktail

ananas manga  
**pina colada instant mix**  
rum



### Baileys Cocktail

morangos  
banana Baileys



### Gin Cocktail

gin de mirtilo



### Red Daiquiri Cocktail

rum de  
morango

**DELICIOSO  
E SAUDÁVEL  
& ÁLCOOL**

# Cocktails e Milkshakes

## Pina Colada

Para preparar rapidamente uma deliciosa Pina Colada cocktail, temos uma solução perfeita. A Fresh Fruit Express Pina Colada Instantmix. Esta mistura instantânea adiciona-a ao batido no liquidificador juntamente com álcool para poder preparar uma Pina Colada fresca ou outro cocktail de fruta.

## Blender

Para obter os melhores resultados, utilize os liquidificadores profissionais silenciosos da nossa marca própria ou um das nossas outras marcas. Estes liquidificadores estão disponíveis através da Fresh Fruit Express.

## Métodos de preparação outros cocktails de fruta

Nas outras 'fruit cocktails' substitui a sunshinemix pelas 'fruit mixes' do menu e o rum por Baileys, Gin ou Wodka. Adicione depois também 2 ou 3 cubos de gelo.

## Modo de Preparação Pina Colada

1. Despeje 250 ml de sumo base para s moothie Fresh Fruit Exrpress num liquidificador profissional
2. Em seguida, agite o saco congelado de fruta Fresh Fruit Express de ananás e manga de 150 g no liquidificador
3. Adicione 3 a 5 cubos de gelo e sumo de li mão
4. Adicione 50 g de mistura instantânea Fresh Fruit Express Pina Colada
5. Adicione 35 ml de rum
6. Em seguida, misture a sua combinação até ficar completamente homogénea
7. Despeje o cocktail num copo ou num copo descartável e sirva com um canudo de, pelo menos, 8 mm

## Pina Colada Milkshake – Duas maneiras de desfrutar

### No liquidificador:

- Faça facilmente um refrescante Milkshake Pina Colada misturando:- 150 ml de leite- 3 a 5 cubos de gelo- 50 g (ou 2 colheres-medida) de preparado instantâneo Pina Colada- Bata até obter um milkshake cremoso – pronto a servir!

### No aparelho de slush:

Prefere como um slush gelado? Consulte então a nossa loja online no artigo Pina Colada instantmix, em Informação adicional, para o método de preparação correto.



**Fresh Fruit Express**

**N.º Art.**

**Conteúdo por caixa Preço**




**Pina Colada instantmix**  
120 doses

171245

12 sacos x 500 g

Preços ver site

# Viareggio®



□□□□ □□□□□□□□□□  
□□□□□□□□ □□□□□□□□□□



# A sensação gelada de café

# Viareggio®

## Viareggio Cool Cappuccino Conceito

Cool Cappuccino é um grande sucesso há anos. Também cada vez mais holandeses descobrem esta refrescante bebida de café. Tal como o chá quente se tornou chá gelado, o café quente é cada vez mais consumido frio. O Cool Cappuccino atrai também novos públicos, como os jovens. Em suma: o café frio está em alta.

Viareggio é um conceito prático de Cool Cappuccino, que lhe permite responder a esta necessidade crescente de bebidas de café frias. Num instante, prepara um delicioso e gelado cool cappuccino na liquidificadora ou na máquina de slush.

## Vantagens

- **Muito saboroso**
- Rápido, fácil e preparado na hora
- Embalagem de longa duração
- Com 1 saco de 500 g de pó Viareggio Cool Cappuccino, prepara até 10 chávenas de Cool Cappuccino
- Margens muito atrativas

## Slush

O Cool Cappuccino também pode ser preparado de forma excelente num dos nossos aparelhos de slush. A receita exata encontra-se na nossa loja online, junto às informações adicionais e depois a descrição sob Viareggio Cool Cappuccino.

**Atenção:** Para a variante Baileys, adicione sempre o Baileys apenas no final, ao servir. Desta forma, a estrutura da slush mantém-se otimizada.

## Modo de preparo li- quidificador

1. Verta 150 ml leite ou água na liquidificadora.
2. De seguida, adicione por dose 50 g ou 2 colheres de café de Viareggio Cool Cappuccino instantmix.
3. Adicione finalmente por porção 3 a 12 cubos de gelo secos.
4. Para a variante exclusiva Baileys, substitua 35 ml de leite por 35 ml Baileys.
5. Pressione o botão Pulse algumas vezes até o gelo ficar triturado. Misture depois a sua combinação completamente.
6. Apresente o Cool Cappuccino (opcionalmente com chantilly e cacau) comum canudo num copo ou caneca de 350 ml.

## Baileys

Para os verdadeiros apreciadores, substitua 35 ml de leite por Baileys, conferindo ao conceito Viareggio Cool Cappuccino um apelo exclusivo e aproveitando a enorme notoriedade da marca Baileys.



Viareggio

N.º Art.

Conteúdo por caixa Preço

Cool Cappuccino  
instantânea

171246

12 sacos x 500 g

Preços ver site

# Chai Latte Quente ou Frio

## Chai Latte Conceito

O Chai Latte é um grande sucesso há anos. Também cada vez mais neerlandeses bebem chai. O chai atrai também novos públicos, como os jovens. Em suma: o chai está em alta. O Fresh Fruit Express Chai latte é um conceito prático, com o qual pode responder a esta necessidade crescente.

Num instante prepara um chai saboroso na liquidificadora.

## Vantagens

- Rápido, fácil e preparado na hora
- Embalagem de longa duração
- Com 1 saco de 1 kg de Fresh Fruit Express Chai Latte Instantmix, prepara 50 unidades de chai latte de 300 ml.
- Margens muito atrativas
- A receita consiste em chá preto, vanilla e especiarias exóticas. O sabor a chai realça-se melhor com um copo de leite quente no liquidificador.

## Preparação Chai Latte

Deite 300 ml de leite morno num copo e depois mexa vigorosamente com uma colher 20 gramas de Chai Latte.



**Fresh Fruit Express**

**N.º Art. Conteúdo por caixa Preço**

**Chai latte mistura instantânea**

171249

**6 sacos de 1 kg**

**Preços ver site**

# Tigelas de smoothies

## Smoothie bowls

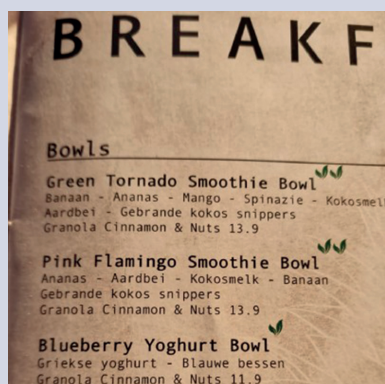
Desde 2007, a Fresh Fruit Express já faz smoothies. O passo para as smoothie bowls não foi, por isso, muito grande para nós. A espessura da smoothie bowl difere da das smoothies. Além disso, tem a possibilidade de decorar as smoothie bowls de forma saborosa e divertida com diversos toppings como pedaços de fruta, sementes, muesli, frutos secos ou coco ralado. Esta combinação faz com que a smoothie bowl tenha um aspeto deslumbrante!

## Porquê smoothiebowl?

Nos últimos anos, a smoothiebowl tornou-se realmente uma tendência. É rápido de preparar e adequado para pequeno-almoço, almoço ou lanche. A textura rica da bowl em combinação com os toppings proporciona uma sensação de saciedade. Pode finalizar a smoothiebowl completamente com toppings, tornando cada bowl única!

## Preços

Para uma taça de smoothie de açaí sem banana extra, gastará aproximadamente € 2,30, excluindo os toppings. O nosso conselho é que utilize, sem dúvida, a granola de frutos secos como topping.



## Modo de Preparo Smoothie Bowl

1. Deite 200–400 ml de sumo base para smoothie no copo do liquidificador.
2. Adicione, se desejar, duas bananas (congeladas).
3. Adicione um ou dois pacotes de Açaí Fruitmix ou outro Smoothie Mix.
4. Triture brevemente a baixa velocidade (velocidade 4 no liquidificador Fresh Fruit Express) até obter uma massa espessa.
5. Coloque o smoothie numa taça e adicione coberturas, como fruta fresca, sementes, muesli, frutos secos ou coco ralado.





## Porquê Fresh Fruit Express?

Ao utilizar os nossos pacotes de fruta congelada e base de sumo para smoothie, pode desfrutar de um longo prazo de validade. A alta qualidade da nossa base de sumo para smoothie, em combinação com os pacotes de fruta congelada, confere o sabor único da Fresh Fruit Express às smoothie bowls. As nossas misturas de fruta congelada estão disponíveis em todos os grossistas de hotelaria e restauração.

Veja também o nosso website sobre bowls de smoothie para exemplos de bowls de smoothie.



# FRESH FRUIT<sup>®</sup> EXPRESS



# FÁCIL, SAUDÁVEL & DIVERTIDO

# Material promocional

Grátis para todos os nossos clientes!

Ao utilizar a Fresh Fruit Express, tem a possibilidade de utilizar gratuitamente material promocional da Fresh Fruit Express, para promover os nossos produtos de uma forma divertida e clara. Solicite gratuitamente posters, sinalética exterior e cartões de mesa para apoiar este conceito de smoothies fresco e único. Além disso, todos os materiais promocionais estão disponíveis através do website: [www.freshfruit.express](http://www.freshfruit.express).



# PROMOVANOS!



Cool Cappuccino

Piña Colada Milkshake

Chai Latte hot or cold (NEW)  
with black tea, vanilla and exotic spices

Cool Cappuccino with Baileys



**PINA COLADA COCKTAIL**

- ananas + mango + kokos + rum
- ananas + mangue + noix de coco + rum
- pineapple + mango + coconut + rum
- piña + mango + coco + ron
- ananas + mango + kokosnuss + rum
- ananas + mango + noce di cocco + rum
- ananás + manga + coco + rum



**BAILEYS COCKTAIL**

- aardbeien + banaan + baileys
- fraises + banane + baileys
- strawberry + banana + baileys
- fresa + plátano + baileys
- erdbeeren + banane + baileys
- fragola + banana + baileys
- morangos + banana + baileys



**RED DAIQUIRI COCKTAIL**

- aardbeien + rum
- fraises + rhum
- strawberry + rum
- fresa + ron
- erdbeeren + rum
- fragola + rum
- morangos + rum



**SMOOTHIE BOWLS**

- fruitmix + toppings
- mélange de fruits + garnitures
- fruitmix + toppings
- mezcla de frutas + coberturas
- fruchtmischung + beläge
- mix di frutta + condimenti
- mistura de frutas + coberturas



**FRUIT MILKSHAKES**

- fruitmix + ijs
- mélange de fruits + crème glacée
- fruitmix + icecream
- mezcla de frutas + helado
- fruchtmischung + eiscreme
- mix di frutta + gelato
- mistura de frutas + gelado

Cocktails

Smoothie Bowls

Fruit Milkshake

**Smoothie**  
freshly blended for you



100% fruit Smoothies, Milkshakes and Cocktails  
[www.freshfruit.express](http://www.freshfruit.express)

**Smoothies**

No  
added  
sugar

**FRESH FRUIT<sup>®</sup>  
EXPRESS**

100%  
Fruit

**VEGGIE<sup>®</sup>  
EXPRESS**

No  
added  
sugar



**TROPICAL SMOOTHIE**

- aardbeien + banaan
- fraises + banane
- strawberry + banana
- fresa + plátano
- erdbeeren + banane
- fragola + banana
- morangos + banana



**SUNSHINE SMOOTHIE**

- ananas + mango
- ananas + mangue
- pineapple + mango
- piña + mango
- ananas + mango
- ananas + mango
- ananás + manga



**PARADISE SMOOTHIE**

- mango + aardbeien
- mangue + fraises
- mango + strawberry
- mango + fresa
- mango + erdbeeren
- mango + fragola
- manga + morangos



**STRAWBERRY FRUITMIX SMOOTHIE**

- aardbeien
- fraises
- strawberry
- fresa
- erdbeeren
- fragola
- morangos

Smoothies 1



(NEW)



**MORNING GLORY FRUITMIX SMOOTHIE**

- ananas + aardbeien
- ananas + fraises
- pineapple + strawberry
- piña + fresa
- ananas + erdbeeren
- ananas + fragola
- ananás + morangos



**BLUEBERRY SMOOTHIE**

- bosbessen
- myrtilles
- blueberry
- arandano
- heidelbeeren
- mirtillo
- mirtilos



**SUNSET SMOOTHIE**

- frambozen + aardbeien
- framboises + fraises
- raspberry + strawberry
- framboesa + fresa
- himbeeren + erdbeeren
- lampone + fragola
- framboesas + morangos



**FANTASY SMOOTHIE**

- frambozen + mango
- framboises + mangue
- raspberry + mango
- framboesa + mango
- himbeeren + mango
- lampone + mango
- framboesas + manga

Smoothies 2



(NEW)

**GREEN TORNADO SMOOTHIE MIX**

energize

- banaan + ananas + mango + spinazie
- banane + ananas + mangue + épinards
- banana + pineapple + mango + spinach
- plátano + piña + mango + espinacas
- banana + ananas + mango + spinat
- banana + ananas + mango + spinaci
- banana + ananás + manga + espinafres



**ORANGE VEGGIE SMOOTHIE**

detox your body

- wortel + paprika + knolselderij + gember
- carotte + poivron jaune + céleri + gingembre
- carrot + pepper yellow + celery + ginger
- zanahoria + pimiento amarillo + apio + gengibre
- karotten + paprika gelb + sellerie + ingwer
- carota + peperone giallo + sedano + zenzero
- cenoura + pimento + aipo-rábano + gengibre



**GREEN VEGGIE SMOOTHIE**

get the power

- spinazie + broccoli + pastinaak + appel
- épinards + brocoli + panais + pomme
- spinach + broccoli + parsnip + apple
- espinacas + brócoli + chirivía + manzana
- spinat + brokkoli + patinake + apfel
- spinaci + broccoli + pastinaca + mela
- espinafre + bróccolos + pastinaca + maçã



(NEW)

**ACAI SMOOTHIE**

anti-oxydant booster

- acai + banaan
- açai + banane
- acai + banana
- acai + plátano
- acai + banane
- acai + banana
- açai + banana

Acai Smoothie



## TROPICAL SMOOTHIE

- aardbeien + banaan
- fraises + banane
- strawberry + banana
- fresa + plátano
- erdbeeren + banana
- fragola + banana
- morangos + banana



## SUNSHINE SMOOTHIE

- ananas + mango
- ananas + mangue
- pineapple + mango
- piña + mango
- ananas + mango
- ananas + mango
- ananás + manga



## PARADISE SMOOTHIE

- mango + aardbeien
- mangue + fraises
- mango + strawberry
- mango + fresa
- mango + erdbeeren
- mango + fragola
- manga + morangos



## BATIDO DE MORANGO

- aardbeien
- fraises
- strawberry
- fresa
- erdbeeren
- fragola
- morangos



## SMOOTHIE MORNING GLORY

- ananas + aardbeien
- ananas + fraises
- pineapple + strawberry
- piña + fresa
- ananas + erdbeeren
- ananas + fragola
- ananás + morangos

Opcionalmente também disponível como Milkshake de Fruta. Entre 150 kcal e 210 kcal por copo de 400 ml.



## PALMBEACH SMOOTHIE

- mango + banaan
- mangue + banane
- mango + banana
- mango + plátano
- mango + banana
- mango + banana
- manga + banana



## VITAMINA DE MIRTILO

- bosbessen
- myrtilles
- blueberry
- arandano
- heidelbeeren
- mirtillo
- mirtilos



## BATIDO DO PÔR DO SOL

- frambozen + aardbeien
- framboises + fraises
- raspberry + strawberry
- frambuesa + fresa
- himbeeren + erdbeeren
- lampone + fragola
- framboesas + morangos



## SMOOTHIE FANTASIA

- frambozen + mango
- framboises + mangue
- raspberry + mango
- frambuesa + mango
- himbeeren + mango
- lampone + mango
- framboesas + manga



## BATIDO DE AÇAÍ

- acai + banaan
- açai + banane
- acai + banana
- acai + plátano
- acai + banane
- acai + banana
- açai + banana



## PINA COLADA COCKTAIL

- ananas + mango + kokos + rum
- ananas + mangue + noix de coco + rhum
- pineapple + mango + coconut + rum
- piña + mango + coco + ron
- ananas + mango + kokosnuss + rum
- ananas + mango + noce di cocco + rum
- ananás + manga + coco + rum



## BAILEYS COCKTAIL

- aardbeien + banaan + baileys
- fraises + banane + baileys
- strawberry + banana + baileys
- fresa + plátano + baileys
- erdbeeren + banana + baileys
- fragola + banana + baileys
- morangos + banana + baileys



## RED DAIQUIRI COCKTAIL

- aardbeien + rum
- fraises + rhum
- strawberry + rum
- fresa + ron
- erdbeeren + rum
- fragola + rum
- morangos + rum



## TIGELAS DE SMOOTHIE

- fruitmix + toppings
- mélange de fruits + garnitures
- fruitmix + toppings
- mezcla de frutas + coberturas
- fruchtmischung + beläge
- mix di frutta + condimenti
- mistura de frutas + coberturas



## MILKSHAKES DE FRUTA

- fruitmix + ijs
- mélange de fruits + crème glacée
- fruitmix + icecream
- mezcla de frutas + helado
- fruchtmischung + eiscreme
- mix di frutta + gelato
- mistura de frutas + gelado



## VERDE TORNADO SMOOTHIE

energize

- banana + ananás + manga + espinafres



## SMOOTHIE DE LARANJA E VEGETAIS

desintoxica o teu corpo

- cenoura + pimento + aipo-rábano + gengibre



## SMOOTHIE VERDE DE VEGETAIS

conseguir o poder

- espinafre + brócolos + pastinaca + maçã

# FRESH FRUIT<sup>®</sup> EXPRESS Smoothies

No  
added  
sugar



Strawberry Smoothie




Tropical Smoothie



Sunshine Smoothie



Fantasy Smoothie



Sunset Smoothie




Paradise Smoothie



Morning Glory Smoothie



Blueberry Smoothie



Palmbeach Smoothie



Green Tornado  
Smoothie



Orange Veggie  
Smoothie



Green Veggie  
Smoothie



(NEW)

Acai  
Smoothie

## Freshly blended for you

Our smoothie mixes are also available as fruit milkshakes, smoothie bowls and cocktails.

[www.freshfruit.express](http://www.freshfruit.express)




# Cappuccino Fresco



Sensação  
de Café Gelado

**Viareggio®**

[www.viareggio.nu](http://www.viareggio.nu)



# Viareggio<sup>®</sup>

Sensação de Café Gelado



**Cappuccino Fresco**

**Cappuccino Fresco  
com Baileys**

# Blenders

## Fresh Fruit Express-liquidificadores

Fácil de usar, simples e com resultados perfeitos. Os liquidificadores da Fresh Fruit Express são muito adequados para a preparação dos nossos produtos.

## Copos

Os copos de Fresh Fruit Express têm uma forma redonda única com marcas de medição para medir o volume base de sumo. Estão equipados com quatro lâminas de mistura afiadas para triturar o fruto congelado e o sumo repetidamente, de cada vez, até obter um delicioso batido.

## Capa isolante de som

Os liquidificadores equipados com uma cobertura de isolamento acústico produzem menos ruído durante a mistura.

## Programação de smoothies

O liquidificador tem 4 botões pré-programados: 1, 2 e 3 para 1, 2 e 3 smoothies e 4 para preparação silenciosa. O liquidificador para automaticamente.

## Garantia e condições

Na compra de um liquidificador, recebe 1 ano de garantia. Não fornecemos garantia para os copos. Os copos não podem ser lavados na máquina de lavar loiça. As misturas de fruta não podem ser conservadas a temperaturas inferiores a -20 graus.

**EXCELENTE  
RÁCIO  
PREÇO-QUALIDADE**

## FRESH FRUIT<sup>®</sup> EXPRESS



### FRESH FRUIT EXPRESS LIQUIDIFICADOR COM CAPA INSONORIZADA E COM 2 COPOS

Para preços de liquidificadores e copos avulsos, consulte o website.

Conteúdo do copo:	1,5 litro
Dimensão liquidificador:	B 215 x D 274 x H 449 mm
Potência:	2200 W of 3 HP
Copo:	Livre de BPA
Programa:	4 teclas pré-programadas: 1, 2 e 3 smoothies e 4 para preparação silenciosa.
Cor:	preto
Velocidade:	27.000 – 30.000 rotações p/m
Número do artigo blender:	FFE-0020
Número do artigo taça:	FFE-0022

## FRESH FRUIT® EXPRESS

FRESH FRUIT®  
EXPRESS



### FRESH FRUIT EXPRESS BLENDER COM 2 COPOS

Para preços de liquidificadores e copos avulsos, consulte o website.

Conteúdo do copo:	2 litro
Dimensão li- quidificador:	B 235 x D 265 x H 520 mm
Potência:	1500 W
Taça:	BPA Livre
Operação:	Digital
Programa:	4 teclas pré-programadas: 1, 2 em 3 smoothies/cocktails e 4 para silencioso preparação.
Cor:	preto
Velocidade:	27.000 – 30.000 rotações p/m
Número do artigo blender:	FFE-0010
Número do artigo taça:	FFE-0012

## FRESH FRUIT<sup>®</sup> EXPRESS



### WARING MX1500XTSEE BLENDER COM CAPA INSONORIZADORA

Para preços de blenders e copos avulsos consulte o website.

Conteúdo do copo:	1,9 litro
Dimensão li quidificador:	L 240 x P 230 x A 530 mm
Potência:	1500 W
Copo:	Sem BPA
Programa:	4 ciclos de mistura programáveis pelo utilizador
Cor:	preto
Velocidade:	45.000 rotações p/m
Número do artigo blender:	FFE-0030
Número do artigo taça:	FFE-0031 copo

## FRESH FRUIT<sup>®</sup> EXPRESS

Fresh Fruit Express

Con-  
teúdo

N.º Art

Preço

FRESH FRUIT<sup>®</sup>  
EXPRESS



**COPO PARA FRUTA FRESCA EX-  
PRESS BLENDER COM SOMRENDE  
KAP**

1,5L

FFE0022

Preços veja  
website

FRESH FRUIT<sup>®</sup>  
EXPRESS



**COPO PARA FRESH FRUIT  
EXPRESS BLENDER SEM TAMPA**

2L

FFE0012

Preços veja  
website

**WARING**  
COMMERCIAL



**SEE COM TAMPA REDUTORA  
DE RUÍDO**

1,9L

FFE0031

Preços veja  
website

# Slush

## Viareggio Cool Cappuccino

Os nossos aparelhos de granizado são perfeitos para a preparação do Viareggio Cool Cappuccino. O método de preparação correto encontra-se na nossa loja online, junto ao artigo Viareggio Cool Cappuccino, em Informações Adicionais.

**Variante Baileys:** Adicione o Baileys sempre apenas durante o serviço. A slush preparada conserva-se no aparelho até 4 dias.

## Pina Colada & Pina Colada Milkshake – Fácil e Rápido!

Com as nossas máquinas de granizados, prepara sem esforço:

- Pina Colada
- Pina Colada Milkshake
- Pina Colada 0.0%

Para a preparação: Consulte a loja online relativa ao artigo Pina Colada instantmix, em *Informação adicional*.

Validade:

Até **4 dias** na máquina de slush.

## Máquinas de granizados

Os nossos aparelhos de granizado formam, juntamente com o nosso liquidificador de 4 litros, a combinação ideal para:

- Batidos
- Cappuccino Fresco
- Pina Colada

Para mais informações: consulte o nosso website e loja online.

## Garantia e condições

1 ano de garantia na compra de um aparelho de slush.

A garantia é válida exclusivamente com a utilização dos nossos produtos.

Defeitos por uso indevido ficam fora da garantia.

### **Atenção:**

Lubrifique a máquina nos 3 pontos indicados com a graxa especial. Reduza a temperatura oportunamente, conforme indicado na parte frontal.

Avaliação segundo a razoabilidade e equidade por Fresh Fruit Express International B.V.



**Slush Machine**

**Slush Model X1**

New Slush Machine  
Capacity: 1\*12L  
Power: 430W  
Dimension: 940\*280\*610mm  
Temperature (slush model): -2°C - -12°C  
Temperature (beverage model): 1°C - 4°C  
Ambient range: 5°C - 32°C (Indoors only)

Prijs: € 1.250,-

**Slush Model X2**

New Slush Machine  
Capacity: 2\*12L  
Power: 886W  
Dimension: 940\*496\*610mm  
Temperature (slush model): -2°C - -12°C  
Temperature (beverage model): 1°C - 4°C  
Ambient range: 5°C - 32°C (Indoors only)

Prijs: € 1.750,-

The LED light of the new model is available in different colour to match the slush

Bonnawita Horca | Industrieweg 37 | 2651 BC Berkel en Rodenrijs | 010-5116769 | [www.bonnawita.nl](http://www.bonnawita.nl) | [info@bonnawita.nl](mailto:info@bonnawita.nl)



## FRESH FRUIT® EXPRESS

### Fresh Fruit Express



#### FRESH FRUIT EXPRESS SLUSH PRETO 2 X 12 LITRO

Dimensões	49,6 x 61 x 94 cm
Material	Aço inoxidável
Modelo	Fresh Fruit Express
Versão	Elétrico
Potência	886 Watt
Número de artigo	SlushFFE2x12

### Preço

Preços consulte website



#### COFRIMELL SLUSH ZWART 1 X 10 LITRO

Dimensões	21x53x84 cm (bxdxh)
Material	Aço inoxidável Oasis
Modelo	Standard
Versão	Elétrico
Potência	530 Watt
Número de artigo	Slush C1x10

Preços consulte website



### FRESH FRUIT EXPRESS BLENDER 4 LITROS COM 1 COPO EM INOXIDÁVEL

Para preços de blenders e copos avulsos consulte o website.

Conteúdo do copo:	4 litro
Dimensão liquidificador:	B 329 x D 368 x H 517 mm
Potência:	2200 W de 3HP
Copo:	Aço inoxidável
Programa:	Digital
Cor:	preto
Velocidade:	27.000 – 30.000 rotações p/m
Número do artigo liquidificador:	HSS1GT2
Número do artigo caneca:	4LJAR



# Descartáveis

## Experiência de smoothie

Com os descartáveis da Fresh Fruit Express oferecemos-lhe uma verdadeira experiência de smoothie. Além disso, o smoothie tem um aspeto tão delicioso e o produto é reconhecível para o cliente.

## Take Away

Os descartáveis da Fresh Fruit Express são ideais para o uso de entregas ao domicílio ou take away. Especialmente os nossos palhinhas de madeira acrescentam um valor único a esta oferta.



# DIVERTIDO E FÁCIL



Sunset Smoothie  
€ 2.50

Palm Beach Smoothie  
€ 2.50

ORANGE VEGETE SMOOTHIE  
€ 2.50

BEV  
2015

BEV  
2015

BEV  
2015

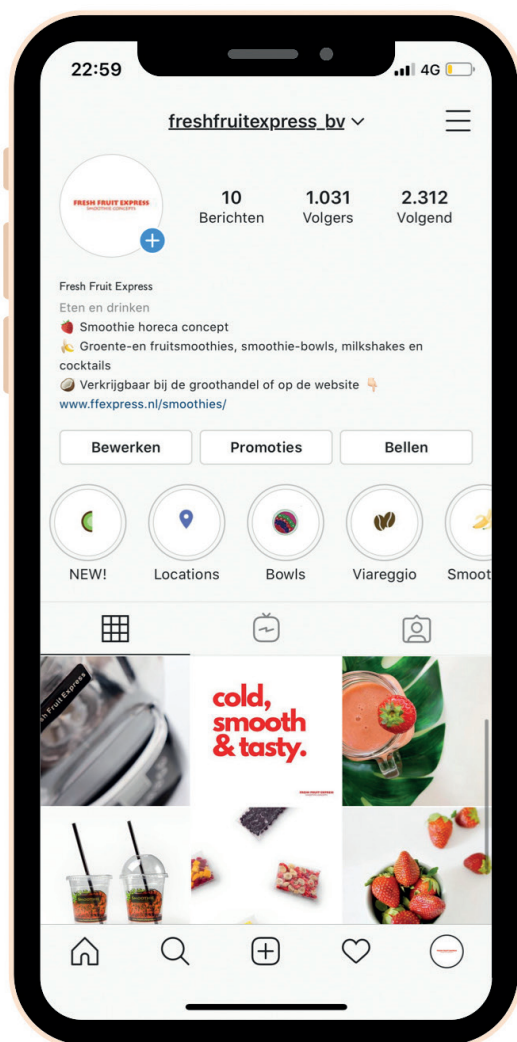
BEV  
2015

BEV  
2015

BEV  
2015

**FRESH FRUIT<sup>®</sup>  
EXPRESS**

**SIGA-NOS!**



@freshfruitexpress\_bv



@freshfruitexpressbv







Fresh Fruit Express

[www.freshfruit.express](http://www.freshfruit.express)


**#FRESHFRUITEXPRESS**




LOVE



LIKE



PARTIL-  
HAR





## Manual de Utilização dos Blenders Fresh Fruit Express Smoothie de Fruta ou Veggie (Legumes)



- Coloque **250 ml** de sumo base Fresh Fruit Express Smoothie\* por smoothie de fruta ou **300 ml** de sumo base Fresh Fruit Express Smoothie\* por smoothie veggie ou de legumes no blender.
- Adicione 1 saqueta congelada Fresh Fruit Express ou Veggie Express com 150 g de fruta congelada ou legumes congelados por smoothie no blender.
- Ligue o blender e aguarde aproximadamente 30–40 segundos até o smoothie ficar totalmente misturado. Para 2 smoothies e 3 smoothies, misture aproximadamente mais 15 e 30 segundos.
- **No blender Fresh Fruit Express: Botão 1 = 1 smoothie, Botão 2 = 2 smoothies, Botão 3 = 3 smoothies Botão 4 = 1 smoothie com menos ruído**
- Desligue novamente o blender.
- Sirva o smoothie num copo grande (400 ml) ou no **nosso copo descartável especial** para smoothies e apresente com as nossas palhinhas de madeira de 8 mm.



\* Para o sumo, recomendamos Fresh Fruit Express Smoothie Base 100% fruta.

## FRUIT MILKSHAKE

- Coloque 250 ml de sumo de fruta no blender.
  - Adicione uma saqueta **congelada** Fresh Fruit Express (150 g) de fruta congelada no blender.
  - Acrescente gelado soft, milk shake ou 1–2 bolas de gelado por milkshake.
  - Ligue o blender e aguarde até o fruit milk shake ficar completamente cremoso.
- Sirva o fruit milk shake num copo grande ou copo plástico (400 ml) e apresente com a nossa palhinha de madeira (8 mm). Utilize o botão 2 para 1 fruit milkshake.



## **Manual de Utilização dos Blenders Fresh Fruit Express** **OTJ 800, Fresh Fruit Express (Moosha), Vita Easy**

### **PINA COLADA FRESCA / OUTROS COCKTAILS**

- Coloque 35 ml de Bacardi Lemon ou rum\* por Pina Colada\*\* no copo do blender.
- Complete com Fresh Fruit Express Smoothie Base até no mínimo 250 ml por cocktail.
- Adicione uma saqueta congelada Fresh Fruit Express de 150 g Ananás-Manga\*\*\* ao copo do blender para a Pina Colada.
- Para Pina Colada e Red Daiquiri, adicione também sumo de limão.
- Acrescente 2 colheres de café Fresh Fruit Express Pina Colada Instant Mix (50g) por Pina Colada\*\*\*\* Adicione depois 3 cubos de gelo.
- Ligue o blender durante 30–40 segundos. Para 2 e 3 Pina Coladas, misture aproximadamente 60 e 90 segundos.
- Sirva o cocktail num copo grande (400 ml) e apresente com uma palhinha de madeira de 8 mm.

**\* Nos nossos cocktails de fruta, substitua o rum por Baileys, Gin ou Vodka (ver menu).**

**\*\* Para uma Pina Colada ou cocktail de fruta sem álcool, substitua o rum por sumo de fruta.**

**\*\*\* Para os outros cocktails de fruta, utilize as misturas de fruta indicadas no menu.**

**\*\*\*\* Não adicionar nos cocktails de fruta.**

### **Conselhos Gerais de Utilização**

- Encomende os nossos copos impressos para smoothies, copos transparentes e palhinhas de madeira através da nossa webshop no website.
- Não é necessário limpar o copo do blender entre cada preparo. Misture do mais claro para o mais escuro.
- Com Fresh Fruit Express Smoothie Base, os smoothies são 100% frutas e contêm menos calorias. Também perfeito como base para os nossos smoothies veggie.
- **É muito importante não congelar as saquetas de fruta e legumes abaixo de -18/-20 graus.**
- Pode preparar os smoothies antecipadamente, porque permanecem bons durante pelo menos 4–5 horas no fri górfico sem separação (exceto ananás). Os smoothies conservam-se até 48 horas. Em 15 minutos pode preparar 60 smoothies.
- Ao preparar grandes quantidades antecipadamente, retire as saquetas do congelador pelo menos 5 minutos antes. Misture por último as saquetas com os maiores pedaços de fruta (por exemplo Manga-Banana).
- Não adicionar cubos de gelo aos smoothies e fruit milk shakes. Nos cocktails isso é possível.
- Os smoothies/cocktails também podem ser servidos como “fruit shots” em High Tea, recepções ou amuse-bouche.
- O fruit milk shake também pode ser servido como sobremesa (por exemplo framboesa-manga com gelado de chocolate).
- Também é divertido servir pequenos smoothies de 100 ml como “Festival de Smoothies”.
- Nunca misture mais de três saquetas de fruta ou veggie ao mesmo tempo, caso contrário as lâminas do copo podem partir-se.
- Recomendamos o copo IKEA Godis 40 cl (400 ml).
- **Também pode preparar a Pina Colada (Milkshake) numa máquina Slush.**  
**Para a preparação: consulte a webshop na seção Pina Colada Instant Mix.**



## Manual de Utilização Fresh Fruit Express com Blender Waring **Smoothie de Fruta ou Legumes**

- Coloque **250** ml de sumo base Fresh Fruit Express Smoothie\* por smoothie de fruta ou 300 ml de sumo base Fresh Fruit Express Smoothie\* por smoothie veggie ou de legumes no blender.
- Adicione 1 saqueta **congelada** Fresh Fruit Express ou Veggie Express com 150 g de fruta congelada ou legumes congelados por smoothie no blender.
- Prima o programa 1 para um smoothie, o programa 2 para dois smoothies e o programa 3 para três smoothies. Prima o programa 4 para um smoothie com menos ruído.
- O blender mistura automaticamente os smoothies até ficarem completamente cremosos.
- Sirva o smoothie num copo grande ou no nosso copo descartável especial para smoothies e apresente com uma palhinha de madeira (diâmetro mínimo de 8 mm).



\* Como base utilize Fresh Fruit Express Smoothie Base 100% fruta.

## **FRUIT MILKSHAKE**

- Coloque 250 ml de sumo de fruta\* por milkshake no blender.
- Adicione uma saqueta congelada Fresh Fruit Express com 150 g de fruta congelada por milkshake no blender.
- Acrescente gelado soft, milk shake ou 2 bolas de gelado por milkshake.
- Prima o programa 2 para um milkshake e o programa 3 para dois milkshakes.
- O blender mistura automaticamente os Fruit Milk Shakes até ficarem completamente cremosos.
- Sirva o smoothie num copo grande (400 ml) ou **no nosso copo descartável especial** para smoothies e apresente com as nossas palhinhas de madeira de 8 mm.





## Manual de Utilização Fresh Fruit Express com Blender Waring

### PINA COLADA FRESCA / OUTROS COCKTAILS

- Coloque Bacardi Lemon ou 35 ml de rum\* por Pina Colada\*\* no copo do blender.
- Complete com Fresh Fruit Express Smoothie Base até no mínimo 250 ml por cocktail.
- Adicione uma saqueta congelada Fresh Fruit Express de 150 g Ananás-Manga\*\*\* ao copo do blender para a Pina Colada. Para Pina Colada e Red Daiquiri, adicione também sumo de limão.
- Acrescente 2 colheres de café Fresh Fruit Express Pina Colada Instant Mix (50g) por Pina Colada\*\*\*\*. Adicione depois mais 3–5 cubos de gelo.
- Prima o programa 1 para 1 cocktail, o programa 2 para 2 cocktails e o programa 3 para 3 cocktails. Prima o programa 4 para um cocktail com menos ruído.
- O blender mistura os cocktails até ficarem completamente cremosos.
- Sirva o cocktail num copo grande (400 ml) e apresente com uma palhinha de 8 mm.

\* Nos nossos cocktails de fruta, substitua o rum por Baileys, Gin ou Vodka (ver menu).

\*\* Para uma Pina Colada ou cocktail de fruta sem álcool, substitua o rum por sumo de fruta.

\*\*\* Para os outros cocktails de fruta, utilize as misturas de fruta indicadas no menu.

\*\*\*\* Não adicionar nos cocktails de fruta.

### Conselhos Gerais de Utilização

- Encomende os nossos copos impressos para smoothies, copos transparentes e palhinhas de madeira através da nossa webshop no website.
- Não é necessário limpar o copo do blender entre cada preparo. Misture do mais claro para o mais escuro.
- Com Fresh Fruit Express Smoothie Base, os smoothies são 100% frutas e contêm menos calorias. Também perfeito como base para os nossos smoothies veggie.
- **É muito importante não congelar as saquetas de fruta e legumes abaixo de -18/-20 graus.**
- Pode preparar os smoothies antecipadamente, porque permanecem bons durante pelo menos 4–5 horas no fri górfico sem separação (exceto ananás). Os smoothies conservam-se até 48 horas. Em 15 minutos pode preparar 60 smoothies.
- Ao preparar grandes quantidades antecipadamente, retire as saquetas do congelador pelo menos 5 minutos antes. Misture por último as saquetas com os maiores pedaços de fruta (por exemplo Manga-Banana).
- Não adicionar cubos de gelo aos smoothies e fruit milk shakes. Nos cocktails isso é possível.
- Os smoothies/cocktails também podem ser servidos como “fruit shots” em High Tea, recepções ou amuse-bouche.
- O fruit milk shake também pode ser servido como sobremesa (por exemplo framboesa-manga com gelado de chocolate).
- Também é divertido servir pequenos smoothies de 100 ml como “Festival de Smoothies”.
- Nunca misture mais de três saquetas de fruta ou veggie ao mesmo tempo, caso contrário as lâminas do copo podem partir-se.
- Recomendamos o copo IKEA Godis 40 cl (400 ml).
- **Também pode preparar a Pina Colada (Milkshake) numa máquina Slush.**  
**Para a preparação: consulte a webshop na seção Pina Colada Instant Mix.**



## Manual de Utilização Blenders Fresh Fruit Express OTJ 800, Fresh Fruit Express (Moosha), Vita Easy Cool Cappuccino

- Coloque **100 ml** de leite fresco, leite UHT ou água por Cool Cappuccino no blender.
- Acrescente **50 g ou 2 colheres de café de Viareggio Cool Cappuccino Instant Mix**.
- Adicione gelo (**soft ice**) ou **350 ml CUBOS DE GELO SECOS** (dependendo do tamanho) por Cool Cappuccino. Depois de misturar, obterá a mesma consistência de um smoothie.
- Prima algumas vezes **PULSE** para triturar os cubos de gelo. Depois misture o Cool Cappuccino utilizando um dos programas para preparar de um a três Cool Cappuccinos.
- Sirva o Cool Cappuccino com uma palhinha num copo grande ou no nosso copo descartável (ver webshop). Opcionalmente pode adicionar chantilly e um pouco de cacau em pó.



## Cool Cappuccino com Baileys

- Coloque 35 ml de Baileys e **65 ml** de leite ou água por Cool Cappuccino no blender.
- Acrescente **50 g ou 2 colheres de café de Viareggio Cool Cappuccino Instant Mix**.
- Adicione gelo (**soft ice**) ou **350 ml CUBOS DE GELO SECOS** (dependendo do tamanho) por Cool Cappuccino. Depois de misturar, obterá a mesma consistência de um smoothie.
- Prima um dos programas para preparar de um a três Cool Cappuccinos.
- Sirva o Cool Cappuccino com uma palhinha num copo grande ou num copo descartável (ver webshop). Opcionalmente pode adicionar chantilly e um pouco de cacau em pó.

### **Conselhos Gerais de Utilização**

- Coloque o pó Cool Cappuccino num recipiente plástico para facilitar o uso.
- Menus, cartões de mesa e posters podem ser encomendados através do nosso website.
- **Também pode preparar o Cool Cappuccino nas nossas máquinas Slush.**  
**A proporção é 2 x 500 g de Instant Mix com 5 litros de leite UHT. Conservação: 5 dias.**
- Copos transparentes descartáveis para Cool Cappuccino podem ser encomendados através da nossa webshop.
- Recomendamos o copo IKEA Godis 40 cl ao utilizar copos de vidro.





## Manual de Utilização Viareggio Cool Cappuccino com Blender Waring **Cool Cappuccino**

- Coloque **100 ml** de leite fresco, leite UHT ou água por Cool Cappuccino no blender.
- Acrescente 50 g ou 2 colheres de café de Viareggio Cool Cappuccino Instant Mix.
- Adicione gelo (**soft ice**) ou **350 ml CUBOS DE GELO SECOS** (dependendo do tamanho) por Cool Cappuccino. Depois de misturar, obterá a mesma consistência de um smoothie.
- Prima algumas vezes **PULSE** para triturar os cubos de gelo. Depois misture o Cool Cappuccino utilizando um dos programas para preparar de um a três Cool Cappuccinos.
- Sirva o Cool Cappuccino com uma palhinha num copo grande ou no nosso copo descartável (ver webshop). Opcionalmente pode adicionar chantilly e um pouco de cacau em pó.



## Cool Cappuccino com Baileys

- Coloque 35 ml de Baileys e 65 ml de leite ou água por Cool Cappuccino no blender.
- Acrescente **50 g ou 2 colheres de café de Viareggio Cool Cappuccino Instant Mix**.
- Adicione gelo (**soft ice**) ou **350 ml CUBOS DE GELO SECOS** (dependendo do tamanho) por Cool Cappuccino. Depois de misturar, obterá a mesma consistência de um smoothie.
- Prima o programa 1, 2 ou 3 para preparar de um a três Cool Cappuccinos.
- Sirva o Cool Cappuccino com uma palhinha num copo grande ou no nosso copo descartável (ver webshop). Opcionalmente pode adicionar chantilly e um pouco de cacau em pó.

### **Conselhos Gerais de Utilização**

- Coloque o pó Cool Cappuccino num recipiente plástico para facilitar o uso.
- Cartões de mesa e posters podem ser encomendados através do nosso website.
- **Também pode preparar o Cool Cappuccino nas nossas máquinas Slush.**  
**A proporção é 2 x 500 g de Instant Mix com 3 litros de leite UHT.**  
**Conservação: 5 dias.**
- Copos transparentes descartáveis para Cool Cappuccino podem ser encomendados através da nossa web shop no website.
- Recomendamos o copo IKEA Godis 40 cl ao utilizar copos de vidro.



**Veja também: [www.freshfruit.express](http://www.freshfruit.express) Para mais informações contacte:  
Fresh Fruit Express Tel. +31 (0)167 540400 (Países Baixos)**



**SUNSHINE FRUITMIX**

**Blenders, Disposables and Promotional Material**

Buy our professional special smoothie blenders for a perfect blended smoothie. You can order them with our special smoothie disposables at our webshop [www.freshfruit.express](http://www.freshfruit.express).

Contact us for our menu cards, table cards and posters for your promotion.

Download the preparation manuals and pictures and watch the instruction videos.

Fresh Fruit Express International B.V.  
Nassaulaan 9, 4651 AA Steenbergen NB, Nederland  
Tel.: +31-(0)167-540400 (NL) or +32-(0)2-4000998 (BE)

**PARADISE FRUITMIX**

**Blenders, Disposables and Promotional Material**

Buy our professional special smoothie blenders for a perfect blended smoothie. You can order them with our special smoothie disposables at our webshop [www.freshfruit.express](http://www.freshfruit.express).

Contact us for our menu cards, table cards and posters for your promotion.

Download the preparation manuals and pictures and watch the instruction videos.

Fresh Fruit Express International B.V.  
Nassaulaan 9, 4651 AA Steenbergen NB, Nederland  
Tel.: +31-(0)167-540400 (NL) or +32-(0)2-4000998 (BE)

**TROPICAL FRUITMIX**

**Blenders, Disposables and Promotional Material**

Buy our professional special smoothie blenders for a perfect blended smoothie. You can order them with our special smoothie disposables at our webshop [www.freshfruit.express](http://www.freshfruit.express).

Contact us for our menu cards, table cards and posters for your promotion.

Download the preparation manuals and pictures and watch the instruction videos.

Fresh Fruit Express International B.V.  
Nassaulaan 9, 4651 AA Steenbergen NB, Nederland  
Tel.: +31-(0)167-540400 (NL) or +32-(0)2-4000998 (BE)

**BLUEBERRY FRUITMIX**

**Blenders, Disposables and Promotional Material**

Buy our professional special smoothie blenders for a perfect blended smoothie. You can order them with our special smoothie disposables at our webshop [www.freshfruit.express](http://www.freshfruit.express).

Contact us for our menu cards, table cards and posters for your promotion.

Download the preparation manuals and pictures and watch the instruction videos.

Fresh Fruit Express International B.V.  
Nassaulaan 9, 4651 AA Steenbergen NB, Nederland  
Tel.: +31-(0)167-540400 (NL) or +32-(0)2-4000998 (BE)

**GREEN VEGGIE MIX**

**Blenders, Disposables and Promotional Material**

Buy our professional special smoothie blenders for a perfect blended smoothie. You can order them with our special smoothie disposables at our webshop [www.freshfruit.express](http://www.freshfruit.express).

Contact us for our menu cards, table cards and posters for your promotion.

Download the preparation manuals and pictures and watch the instruction videos.

Fresh Fruit Express International B.V.  
Nassaulaan 9, 4651 AA Steenbergen NB, Nederland  
Tel.: +31-(0)167-540400 (NL) or +32-(0)2-4000998 (BE)

**FANTASY FRUITMIX**

**Blenders, Disposables and Promotional Material**

Buy our professional special smoothie blenders for a perfect blended smoothie. You can order them with our special smoothie disposables at our webshop [www.freshfruit.express](http://www.freshfruit.express).

Contact us for our menu cards, table cards and posters for your promotion.

Download the preparation manuals and pictures and watch the instruction videos.

Fresh Fruit Express International B.V.  
Nassaulaan 9, 4651 AA Steenbergen NB, Nederland  
Tel.: +31-(0)167-540400 (NL) or +32-(0)2-4000998 (BE)

**SUNSET FRUITMIX**

**Blenders, Disposables and Promotional Material**

Buy our professional special smoothie blenders for a perfect blended smoothie. You can order them with our special smoothie disposables at our webshop [www.freshfruit.express](http://www.freshfruit.express).

Contact us for our menu cards, table cards and posters for your promotion.

Download the preparation manuals and pictures and watch the instruction videos.

Fresh Fruit Express International B.V.  
Nassaulaan 9, 4651 AA Steenbergen NB, Nederland  
Tel.: +31-(0)167-540400 (NL) or +32-(0)2-4000998 (BE)

**PALMBEACH FRUITMIX**

**Blenders, Disposables and Promotional Material**

Buy our professional special smoothie blenders for a perfect blended smoothie. You can order them with our special smoothie disposables at our webshop [www.freshfruit.express](http://www.freshfruit.express).

Contact us for our menu cards, table cards and posters for your promotion.

Download the preparation manuals and pictures and watch the instruction videos.

Fresh Fruit Express International B.V.  
Nassaulaan 9, 4651 AA Steenbergen NB, Nederland  
Tel.: +31-(0)167-540400 (NL) or +32-(0)2-4000998 (BE)

**FANTASY FRUITMIX**

**Blenders, Disposables and Promotional Material**

Buy our professional special smoothie blenders for a perfect blended smoothie. You can order them with our special smoothie disposables at our webshop [www.freshfruit.express](http://www.freshfruit.express).

Contact us for our menu cards, table cards and posters for your promotion.

Download the preparation manuals and pictures and watch the instruction videos.

Fresh Fruit Express International B.V.  
Nassaulaan 9, 4651 AA Steenbergen NB, Nederland  
Tel.: +31-(0)167-540400 (NL) or +32-(0)2-4000998 (BE)

**GREEN VEGGIE MIX**

**Blenders, Disposables and Promotional Material**

Buy our professional special smoothie blenders for a perfect blended smoothie. You can order them with our special smoothie disposables at our webshop [www.freshfruit.express](http://www.freshfruit.express).

Contact us for our menu cards, table cards and posters for your promotion.

Download the preparation manuals and pictures and watch the instruction videos.

Fresh Fruit Express International B.V.  
Nassaulaan 9, 4651 AA Steenbergen NB, Nederland  
Tel.: +31-(0)167-540400 (NL) or +32-(0)2-4000998 (BE)

**TROPICAL FRUITMIX**

**Blenders, Disposables and Promotional Material**

Buy our professional special smoothie blenders for a perfect blended smoothie. You can order them with our special smoothie disposables at our webshop [www.freshfruit.express](http://www.freshfruit.express).

Contact us for our menu cards, table cards and posters for your promotion.

Download the preparation manuals and pictures and watch the instruction videos.

Fresh Fruit Express International B.V.  
Nassaulaan 9, 4651 AA Steenbergen NB, Nederland  
Tel.: +31-(0)167-540400 (NL) or +32-(0)2-4000998 (BE)

## FRESH FRUIT<sup>®</sup> EXPRESS

### Fresh Fruit Express International BV

Nassaulaan 9  
4651 AA Steenbergem NB

Telefone Holanda: +31 (0) 167 54 04 00  
Telefone Bélgica: +32 (0)2 40 00 898

E-mail: uko@freshfruit.express  
Facebook: freshfruitexpress  
Instagram: freshfruitexpress\_bv

### Logística Benelux:

Leen Menken Foodservice Logistics  
Chroomstraat 155 2718 RJ  
Zoetermeer Países Baixos

Tel: +31 (0)79 363 41 70  
E-mail: freshfruitexpress@leenmenken.nl

---

## Instrução de devolução per 01-02-2025 Blenders e Slush para reparação

**Tenha em atenção que os copos do liquidificador não devem ser lavados na máquina de lavar loiça. Isto reduz a vida útil do seu copo consideravelmente.**

**Além disso, não pode colocar as misturas de frutas na liquidificadora a menos de -19 graus, pois caso contrário as lâminas da liquidificadora podem partir-se ou a base da liquidificadora (onde insere o copo) pode ficar desalinhada.**

**Passo 1** Envie o f traga o seu liquidificador ou Slush diretamente para o nosso mecânico no seguinte endereço:

Transport Partners (Peters and May)  
tav Fresh Fruit Express  
Houtzagerij 2  
4651 SN Steenbergem Países Baixos

**Passo 2** Indique claramente numa carta de acompanhamento o endereço de devolução acima e o problema. Se omitir isto, será por sua conta e risco. O liquidificador ou a máquina de granizados não será aceite para tratamento. **Liquidificadores sujos também não serão aceites para tratamento.**

**Passo 3** Para devolver um liquidificador com tampa de isolamento acústico, remova a tampa de isolamento acústico (e guarde muito bem os 3 parafusos da Waring). Portanto, envie apenas a parte inferior do liquidificador com o tapete de borracha ainda colocado.

**Quaisquer danos na coertura de som são da sua responsabilidade. Para questões, pode enviar uma mensagem por WhatsApp para +31-6-21285666.**

# www.freshfruit.express

**FRESH FRUIT<sup>®</sup>  
EXPRESS**

**Smoothie Conceito**

**DESFRUTE  
DE UMA  
VIDA  
SAUDÁVEL**

[www.freshfruit.express](http://www.freshfruit.express) | [@freshfruitexpress\\_bv](https://www.instagram.com/freshfruitexpress_bv) | +31-167-540400